

PERGO®

实木复合地板
2023-2024 产品系列



为真实生活而设计的地板

Pergo 地板不仅十分美观，而且耐用。是斯堪的纳维亚风格设计下的兼具美感和超实用功能的产品。作为强化复合地板的发明者，从 1970 年代开始，我们始终力求精进，不断创新。Pergo 地板易于安装和维护。实木复合地板，乙烯基和质感无忧地板品类丰富，一定能找到令您心仪的那款产品。

快进来看看吧。

封面：哥特兰岛 || W3933-04856 极地橡木
博恩霍尔姆岛 || W3971-04866 自然橡木



04

选择 PERGO 实木复合地板的理由
终身质保和表面洁净技术护航，让您尽情享受一款日久弥新的无忧地板产品。

08

可持续性 · 源于自然
我们会尽可能以可持续的方式生产地板，保护我们共同生活的美丽地球。

10

我们的产品系列
从宽长板到人字拼，从柔和的浅色调到温暖的深色调，总有一款 Pergo 实木复合地板适合您。

38

配件
安装实木复合地板，并尽可能延长其使用寿命所需的全部配件。选择配套的墙角板和角线。



采用先进的表面洁净防护技术，防划防污渍，保证地板持久耐用。

为什么选择 PERGO 实木复合地板?

木地板所带给你的那种用双脚可以触碰,感受的温暖和自然感无可替代。那种来源于自然的优雅和纯粹,不惧时光流逝,低调而持久。让每次步入家门的你都会彻底放松下来。

选择了 Pergo 地板,就是选择了一种潮流里的经典。

Pergo 实木复合地板,让您在使用过程中无需有任何的担忧。Pergo 独有的 StayClean 表面洁净技术,让地板不仅易于清理维护,而且持久耐用。这种特殊的表面及边缘保护技术能够让您的地板常年保持最佳状态。

从单板到人字拼地板,从柔和的浅色调到温暖的深色调,总有一款 Pergo 实木复合地板适合您。

Pergo 地板也非常容易安装。终身质保,让您在使用过程中感受并享受到产品不惧岁月流逝,依然历久弥新的优异表现。

同时,我们致力于减少挥发性有机化合物的排放。我们的实木复合地板已达到严格的 F4 星标准,甲醛排放量极低。至于其它挥发性有机化合物,我们的实木复合地板也达到德国 AgBB、BREEAM、LEED 等标准的严格要求。



表面洁净技术

为您的实木复合地板增加防灰尘、防泼溅属性。



便于安装

使用 PerfectFold™ 锁扣系统或 Uniclic® 锁扣系统,可快速、方便地安装。只需扣合起来,即完成安装。



F4星标准

我们的实木复合地板已达到严格的 F4 星标准。是满足您健康追求的最佳选择。



完美收口

从无可挑剔的安装,到完美收口及便捷的养护,一切为了您的美丽新地板历久弥新。有丰富的配件可供选择。



多层保护层

7 层优质漆面处理,耐磨性极佳。



终身质保

凭借着坚固且创新的结构,每一款 Pergo 实木复合地板都经久耐用,正因如此,我们的产品都拥有超长质保期。



没有采用表面洁净技术

表面洁净技术确保您的地板 防泼溅、防灰尘

独特的表面洁净技术拥有超强的防泼溅和防灰尘能力，能有效防止液体和污垢渗透并残留在地板表面纹理和接缝中。表面洁净技术确保您的 Pergo 实木复合地板无惧岁月挑战。





采用表面洁净技术



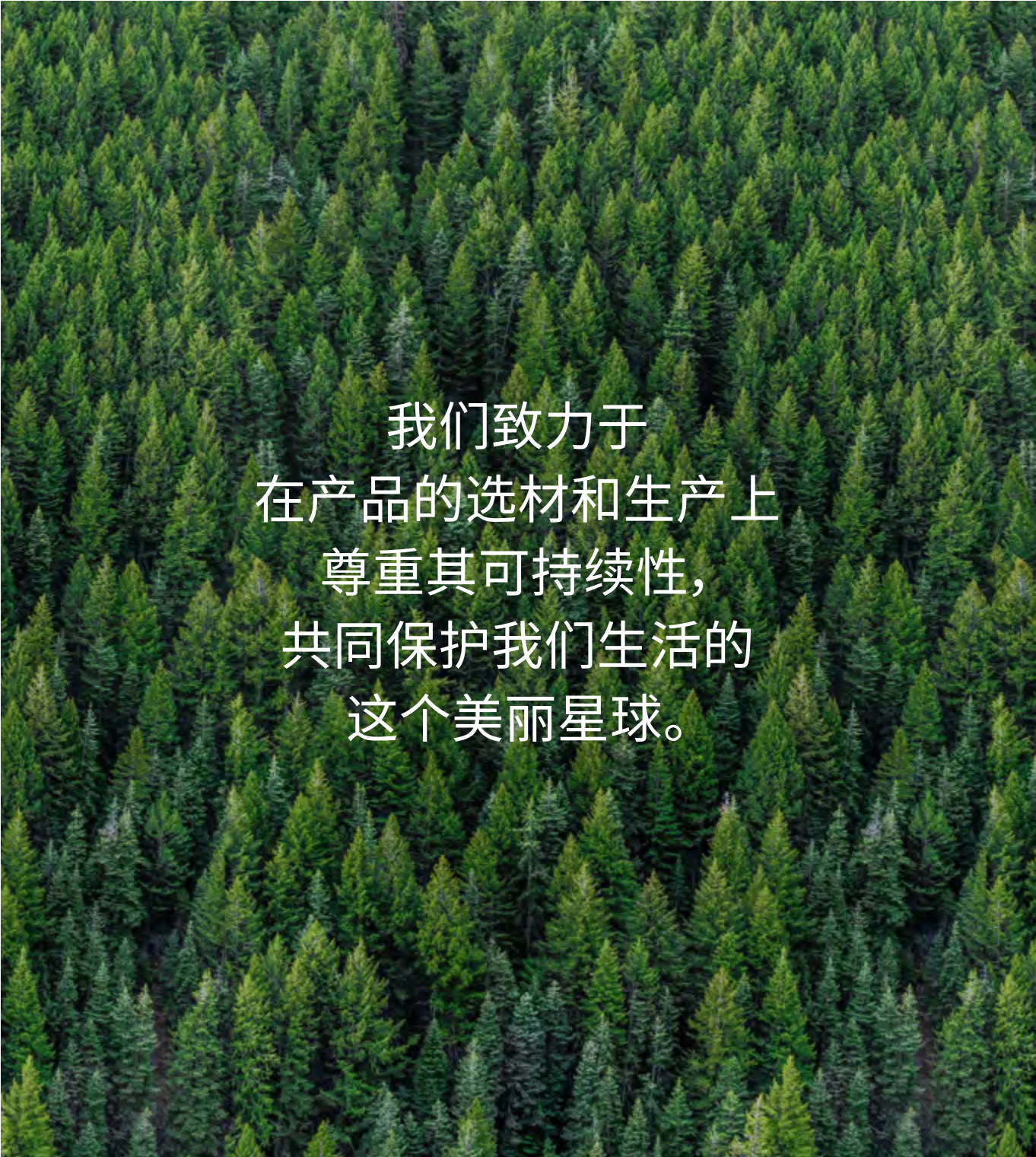
没有采用表面洁净技术



采用表面洁净技术

未经表面洁净技术处理的实木复合地板容易被灰尘和水渍渗透。

经过表面洁净技术处理的实木复合地板具有防泼溅, 防尘的功效。

An aerial photograph of a vast, dense forest of evergreen trees, likely spruce or fir, covering a hillside. The trees are a vibrant green, and the perspective is from a high angle, looking down on the forest canopy.

我们致力于
在产品的选材和生产上
尊重其可持续性，
共同保护我们生活的
这个美丽星球。

可持续性 · 源于自然

我们会尽可能以可持续的方式生产地板，不断创新，以求最大限度地减少对地球的潜在影响。因此，我们集团加入了“科学碳目标倡议*”，向着为 2030 年所制定的气候目标——在《巴黎协定》框架下将全球升温幅度控制在 1.5°C 内迈出坚实的步伐。

作为强化复合地板的发明者，我们很自豪能成为全球首家获得欧盟生态标签的地板生产商。

爱护树木

我们的实木复合地板不仅美观、易于养护，在设计上也非常注重环保。我们有责任保证它的可持续性，保护我们共同生活的美丽星球。

树木能够吸收二氧化碳，刺激生物多样性，从而帮助我们应对气候变化。我们选用生长迅速的树木作为实木复合地板的芯材。至于橡树这类生长缓慢的树木，我们只会用来制作实木复合地板的表层。

可持续化管理的森林

我们的实木复合地板带有 PEFC 标签，这是可持续采购流程中最值得信赖的证书。这能够保证我们使用的木材产自可持续化管理的森林，且来源可控。因此，我们确信，木材采购不会造成滥砍滥伐。

清洁的室内空气

我们长时间都会待在室内，空气流通性、清洁剂、蜡烛，甚至家具用材和地板等很多东西都会对空气质量产生影响。我们自行生产地板，非常清楚会用到哪些材料，并对有害物质的排放量进行控制。而且，有了 Perfectfold™ 锁扣系统，您无需使用任何粘合剂。

减少挥发性有机化合物的排放

我们致力于减少挥发性有机化合物的排放。甲醛是地板中可能存在的一种挥发性有机化合物。我们的实木复合地板甲醛排放量可以忽略不计，比欧盟限制标准还要低 5-10 倍。我们的产品符合 F4 星标准，对您和您的家人不会造成任何风险。

绿色能源生产

Pergo 所属的 UNILIN 集团多年来一直投资于绿色能源领域。目前，我们所使用 60% 的可再生能源来自于风车、太阳能电池板、以及两家合资生物质发电厂。



* Information sur le niveau d'émission de substances volatiles dans l'air intérieur, présentant un risque de toxicité par inhalation, sur une échelle de classe allant de A+ (très faibles émissions) à C (fortes émissions).

* 科学目标倡议 (SBTi) 是由全球环境信息研究中心 CDP、联合国全球契约组织 (UNGC)、世界资源研究所 (WRI) 和世界自然基金会 (WWF) 合作发起，帮助企业制定基于气候科学为基础的减排目标，并对企业的气候目标进行独立评估和验证。

** 了解完整的质保说明，请访问 pergo.com.cn.cn。


产品系列

斯堪的纳维亚设计风格和其实用性功能一样永不过时。

我们的 Pergo 实木复合地板全系列就体现了这一特质。从斯瓦尔巴群岛系列这样长且宽的经典单板、哥特兰岛和博恩霍尔姆岛系列这样较窄的现代地板，到设计师韦姆德岛系列的三拼地板和萨尔索姆岛系列的时尚人字拼地板。

我们的实木复合地板满足所有日常生活的美观及实用性需要。

改变整个房间的氛围。
通过选择样式和设计，在视觉上拓宽或拉窄空间，或让整体色调更显深沉或明亮
——总有一款产品能满足您的需求。



博恩霍尔姆岛
1820 x 145 mm


哥特兰岛
1820 x 190 mm

斯瓦尔巴群岛
2200 × 220 mm

韦姆德岛
2200 x 190 mm

萨尔索姆岛
580 × 145 mm

为了确保树木的每一部分都能得到充分利用，包装内可能含有被切成较小尺寸的单板。这样不仅能够避免浪费珍贵的木材，也有了安装起头/收尾所需的材料，无需再切割完整的单板，这样您和我們都能减少损耗。



14 博恩霍尔姆岛

较小的单板能让房间显得干净，充满现代感。



24 斯瓦尔巴群岛

宽板能够凸显中大型房间的经典感。



28 韦姆德岛

美观的多拼图案能让您的房间显得更长、更深。



32 萨尔索姆岛

人字拼或方形拼的经典设计。



20 哥特兰岛

为您打造具有奢华感的空间。



38 配件

配件完美融入方案。


全系配套的墙角板，角线和地垫，在地板安装的整体效果中起到了至关重要的作用。

哪款 PERGO 实木复合地板最适合您？


原生木材不仅纹理自然多变，通过我们对于木材表面各种不同的处理加工方式，亦赋予了木材更为多样的表面变化。翻阅看看，找到最适合您的实木复合地板。

独特的 V 形槽处理技术


独特的 V 形槽处理让每一块单板视觉效果更为自然、立体，营造出一种更为真实质朴的质感。我们的产品系列包括无 V 形槽、2 边 V 形槽和 4 边 V 形槽设计。



无 V 形槽倒角




2 边 V 形槽倒角



4 边 V 形槽倒角


木材分级

每一棵树都是独一无二的。甚至从同一棵树的不同部分取材制成的木地板外观都不尽相同。天然木疤结和纹理是木材生长过程的记录，充分表达了木材的活力感，也是我们为产品分级的主要依据。请访问 pergo.com.cn.cn 查看更详细的产品信息。




优选

木材有小树节，颜色、结构变化自然。



活泼

木材有中号树节，颜色、结构变化明显。




自然

木材有大树节和裂缝，颜色、结构变化生动有趣。外观更加质朴。


分级系统将我们品类丰富的地板分成了不同的类别：优选、活泼和自然。即便每块单板都是独一无二的存在，它也能帮助您找到心仪的地板。

表面纹理

您想要什么木材? PERGO 地板有多种表面纹理可选, 能与您家的装修和风格完美呼应。




无手工拉丝效果



手工拉丝效果

经过手工拉丝处理的木板表面, 进一步突出了木材的自然纹理结构, 提升了原初质感。




双倍手工拉丝效果

双倍手工拉丝处理的木板表面去除了木材年轮间的柔软木质部分。提升了木材的原始质感。

表面处理


我们所有的地板都无需额外进行表面处理。

我们使用的所有漆均符合严格的国际环保排放标准, 因此, 您可以尽情享受 PERGO 实木复合地板带来的天然舒适, 因为您可以放心它是基于尊重环境、保护室内空气的理念为您打造。




高品质油面处理

油面真正强调了实木自身真实的质朴特性, 以及超亚光表面带来的木材岁月之美, 易于维修和翻新。



超亚光漆面

我们的超亚光漆面处理技术能够为您带来天然木材素板的表面视觉效果, 且易于维护。



亚光漆面

凸显实木复合地板的本色, 打造自然、真实的观感。



博恩霍尔姆岛 || W3914-03998 鲜橡



博恩霍尔姆岛 || W3914-03998 鲜橡



博恩霍尔姆岛

用窄边实木复合地板打造干净、现代化的观感。非常适合卧室之类的小空间，体现出天然木材所特有的轻盈、透气感。

适配于地暖和地冷系统。



表面洁净技术 打造高防护地板

Pergo 地板经过表面洁净技术处理，所以不必担心弄脏您的地板。
非常适合厨房或其它可能有液体泼溅的空间。






博恩霍尔姆岛 || W3914-04001 花生橡木




沙滩柔橡**
W3971-06417

优选 | 手工拉丝效果
亚光漆面




本色活泼橡木
W3913-05285

活泼 | 手工拉丝效果
超亚光漆面




鲜橡*
W3914-03998

优选 | 无手工拉丝效果
超亚光漆面



自然橡木**
W3971-04866

优选 | 手工拉丝效果
超亚光漆面




鸽灰橡木**
W3971-04867

优选 | 手工拉丝效果
超亚光漆面




暖灰橡木**
W3971-06418

优选 | 手工拉丝效果
亚光漆面




谷物橡木**
W3971-06702

活泼 | 手工拉丝效果
超亚光漆面




美洲山核桃橡木**
W3971-06703

活泼 | 手工拉丝效果
超亚光漆面




柔色胡桃木*
W0608-03999

优选 | 无手工拉丝效果
超亚光漆面



花生橡木*
W3914-04001

活泼 | 手工拉丝效果
超亚光漆面



颜色相匹配的配件
参考第 44 页

博恩霍尔姆岛

1820 × 145 × 13.5 mm | 2.5 mm 表板

无 V 形槽倒角 / 2 边 V 形槽倒角* / 4 边 V 形槽倒角**

用博恩霍尔姆岛系列的 10 种不同设计方案来打造干净清爽的观感。独特的窄板非常适合面积相对小的空间, 体现通透感。

PerfectFold™ 锁扣系统, 便于安装, 适用于地暖。







哥特兰岛

灵感源自瑞典最大的岛屿——哥特兰岛，此系列的实木复合地板尽显房间奢华。采用表面洁净技术，地板防泼溅，无惧刮蹭。

多种样式和颜色可供选择：无论是充满活力的浅色还是温暖的深色木材，应有尽有。



哥特兰岛 || W3940-04005 原野橡木




雏菊橡木*
W3933-03884

优选 | 双倍手工拉丝效果
超亚光漆面



极光橡木*
W3933-04856

优选 | 手工拉丝效果
超亚光漆面



浅色风暴橡木*
W3933-05110

活泼 | 手工拉丝效果
超亚光漆面



米色橡木*
W3933-05503

优选 | 手工拉丝效果
超亚光漆面



灰橡**
W3940-04004

自然 | 双倍手工拉丝效果
油面




灰色橡木*
W3933-05502

活泼 | 手工拉丝效果
超亚光漆面



原野橡木**
W3940-04005

自然 | 双倍手工拉丝效果
超亚光漆面



日出橡木*
W3933-04003

活泼 | 手工拉丝效果
超亚光漆面




波本橡木*
W3933-04006

活泼 | 手工拉丝效果
油面



枣红橡木*
W3916-06698

活泼 | 无手工拉丝效果
亚光漆面



颜色相匹配的配件
参考第 44 页

哥特兰岛

1820 × 190 × 13.5 mm | 2.5 mm 表板
2 边 V 形槽倒角 * / 4 边 V 形槽倒角 **

10 种不同的设计图案, 可根据您的需求进行选择。2 边或 4 边 V 形槽倒角, 让您的房间在视觉上更显宽阔。哥特兰岛系列是卧室、走廊和客厅的绝佳之选。采用 PerfectFold™ 锁扣系统, 极易安装; 采用表面洁净技术, 高度防泼溅、防渗水、防灰尘, 保证地板常年美观。

表面洁净技术不适用于油面产品。





斯瓦尔巴群岛

独特奢华的空间需要用特别的产品凸显其高级感。选择斯瓦尔巴群岛系列的宽板产品，可以在您的大房间里营造出理想的氛围感。苏醒在日出时分，看着那抹阳光扫过地板，让每一天都显得尤为特别。有3种不同的花色，带4边V形槽倒角，PerfectFold™ 锁扣系统，只需在轻松地安装后，就可以尽情享受了。

斯瓦尔巴群岛 || W3948-03793 帕蒂娜白橡木





享受您的地板

充分的准备工作是达到完美效果的关键。在安装全新的 Pergo 实木复合地板之前，一定要选对地垫。地垫不仅会让行走更为舒适，还能够增加您地板的功能性。用快热地垫降低行走时发出的噪声、保温、并增加舒适度怎么样？


好的地板需要搭配能够长期保持其特性的地垫。请参考第 40 页关于 Pergo 地垫的内容。

斯瓦尔巴群岛 || W3948-03790 沙砾橡木



帕蒂娜白橡
W3948-03793

自然 | 双倍手工拉丝效果
超亚光漆面




沙砾橡木
W3948-03790

自然 | 手工拉丝效果
超亚光漆面



淡褐色橡木
W3948-03096

自然 | 双倍手工拉丝效果
超亚光漆面



颜色相匹配的配件
参考第 44 页

斯瓦尔巴群岛

2200 × 220 × 13.5 mm | 2.5 mm 表板 | 4 边 V 形槽倒角

选择斯瓦尔巴群岛系列的宽单板，可以在您的大房间里营造出理想的氛围感，让您的房子成为梦想之家。4 边 V 形槽倒角能够凸显每块单板的尺寸和美观。搭配我们的表面洁净技术，赋予地板防泼溅、防灰尘的属性，为您提供有品位的室内设计完美方案。







韦姆德岛 || W4372-01749 斯堪的纳维亚白橡木


韦姆德岛

为您的家增添现代气息。Pergo 韦姆德岛系列多拼单板将使您的房间充满活力。美观的多拼图案颇为优雅，在视觉上让您的房间更显纵深感。




即便在家中养了宠物，地板也能保持美观
7层表面漆处理，无须担心被狗狗的爪子划损，可以尽情地在地板上走动。

韦姆德岛 || W4372-04007 吐司橡木




斯堪的纳维亚白橡, 三拼
W4372-01749

优选 | 手工拉丝效果
亚光漆面



有机橡木, 三拼
W4372-04008

优选 | 手工拉丝效果
亚光漆面




生色胡桃木, 三拼
W0811-03042

活泼 | 无手工拉丝效果
亚光漆面




吐司橡木, 三拼
W4372-04007

活泼 | 手工拉丝效果
亚光漆面



角豆胡桃木, 三拼
W0811-04064

活泼 | 无手工拉丝效果
亚光漆面



颜色相匹配的配件
参考第 44 页

韦姆德岛

2200 × 190 × 13.5 MM | 2.5 MM 表板 | 无倒角

Pergo 韦姆德岛系列为您提供最理想的多拼地板。三拼图案地板尽显优雅, 让您的家更具生活气息。





萨尔索姆岛 || W4267-04856 奶油橡木



萨尔索姆岛 W4267-06699 枣红橡木

萨尔索姆岛

复古风又刮了起来，也就是人字拼。

萨尔索姆岛系列的人字拼或方形拼地板从浅色到深色的细微差别，从卧室到客厅，能够增强各个房间的存在感。

不必等待工人，只需使用 Uniclic® 锁扣系统，即可轻松完成安装。灵巧的风格转化成了便于安装的优雅。




萨尔索姆岛 || W4267-04852 深色复古橡木





萨尔索姆岛 || W4267-04853 云灰色橡木

追赶时尚潮流——看萨尔索姆岛系列
人字拼实木复合地板极易安装。想要方形地板？
锁扣技术实现轻松安装。超简单。





奶油橡木, 人字拼
W4267-04856

优选 | 手工拉丝效果
超亚光漆面





云灰色橡木, 人字拼
W4267-04853

优选 | 手工拉丝效果
超亚光漆面




深色复古橡木, 人字拼
W4267-04852

优选 | 手工拉丝效果
超亚光漆面




栗金色橡木, 人字拼
W4267-04855

优选 | 手工拉丝效果
超亚光漆面



枣红橡木, 人字拼
W4267-06699

活泼 | 手工拉丝效果
亚光漆面



萨尔索姆岛

580 × 145 × 13.5 mm | 2.5 表板 | 4 边 V 形槽倒角

时尚大方的人字拼或方形拼地板, 为房间增加记忆点。萨尔索姆岛系列地板有 5 种不同的风格, 2 种不同的图案, 带 4 边 V 形槽倒角, 十分美观。总有一款萨尔索姆岛系列的地板能满足您的喜好。

萨尔索姆岛系列地板经过表面洁净技术处理, 就算把食物洒在上面, 或是孩子们穿着沾满泥巴的靴子踩在上面, 我们的地板也能保持常年美观。



一切均始于地板

来自一位室内设计师的想法和灵感

我们与瑞典室内设计师 Pella Hedeby 进行了对话，请她分享装修时应该考虑到哪些因素。Pella 在装修私人住宅和商业场所方面有着丰富的经验，从地板到颜色组合，她对应该选择的材料以及关于室内设计的一切都充满了热情。



在装修您的家时，什么才是应该考虑的重点？

基础就是一切。如果使用经过深思熟虑选出的材料，且符合家的整体调性，那么，装修就有了一个很好的基础。“少即是多”这句话可能有点老生常谈，但说得太对了。在要添加的元素上多花点心思。通常无需太复杂的装饰，就能营造出家的感觉。更简洁的装饰，有助于轻松保持家的整洁，能更好地享受家里所有的一切。

颜色和颜色组合的流行趋势是怎样的？

我对潮流持保留态度。无论是颜色、材料还是其他。当然，我会从新事物中汲取灵感，但我总会问自己：“它能耐得住岁月的洗礼依旧历久弥新吗？10年前的我喜欢它吗？10到20年后的我还会喜欢它吗？”

如今，人们的颜色选择和趣味表达都丰富了许多。还有极简主义、无装饰、低调的风格。重要的是，记住我们都是与众不同的存在。有些人需要不断从新观感和大量刺激中获

取能量。而我属于那种能在最微小的阴影中，从一缕光线、一种气味或纹理之类细微处进行感知的人。所以我需要对事物进行精简，来体会平衡与和谐。

在我的世界里，材料和纹理决定了空间的基调和感觉。然后才是更小的细节。选择同风格或混搭您喜欢的元素。就像在制作花束一样，分层处理不同的形状和颜色。




选择一款经得起时间考验的地板

如果想让房间显得更大，在选择地板时需要考虑哪些因素？

较浅的色调会更显轻盈。在选择其它表面的颜色时也是一样。浅色能反射光线，烘托空间感。

地板和墙壁的颜色搭配有什么规则吗？

在装修新家或翻新旧屋时，我会建议要从地板入手。首先铺好地板，因为地板使用的时间最长，比墙饰软装保持的更久一些。地板是打造室内空间氛围的关键因素。风格感



应随地板而定，而墙角板的选择应与整个空间相协调。一种很好的选择搭配方法是，可以用材料样品、色板和创意图片做一张灵感情绪板。

一致的经久耐用的地板。更换地板既费钱又费时，所以一定要仔细选择好这个家的基础。

不同房间的地板应该相互匹配，还是给每个房间都单独做设计？

对于地板和家具混合使用不同种类的木材，您有什么看法？

我认为，好的方法是从整体考虑，选择一种材料作为整个方案的基础。但在现代生活场景下，不同的房间有着不同的功能需求。所以我觉得，在重视可持续性的基础上，针对不同空间的需求，选择不同的地板的搭配会越来越普遍。



我不建议混搭不同木种和风格的地板，我会选择木地板与不同木种、风格的木制家具、配饰进行混搭。比如，用家具搭配带有复古韵味的软装设计细节，形成材料上的差异和对比，相映成趣。在我看来，天然材料一直是更受欢迎的家装元素，为家居环境营造一个舒适自然的氛围。如果设计有所谓的“规则”，那应该就是完整、自然的碰撞，而非强硬地把不同的风格融合在一起，反而会感到牵强和不协调。如果你感觉地板占据了空间的主体，就可以再添加一些元素来平衡感官。比如加一张地毯，再配上些木质家具。或者放置一些例如木雕、木碗、木架子之类的木制装饰物，亦或是一件墙挂艺术品等等，来达到这个效果。

人们在选择新地板时会犯的最普遍的错误是什么？

PELLA HEDEBY
室内设计师

许多人会本末倒置，先选定色调、其它材料和室内装饰的细节，最后才选择搭配地板。我建议大家把顺序倒过来。首先去选择一款和主风格



您的地板——别具风格的收边

我们有品类丰富的配件可供选择，让您的室内设计观感尽显完美。与楼梯或墙壁无缝衔接的角线，能提高舒适度的静音地垫，让房间整体风格时尚统一的墙脚板。细节造就完美。

地垫

让优质的地板锦上添花。地垫不仅会让行走更为舒适，还能改善室内的隔音效果，避免产生嘎吱嘎吱的噪音，支撑锁扣系统，同时为地板提供防潮保护。也可以与地暖或地冷系统相结合。

墙角板

选择颜色相配的墙角板，让整体家装更显协调，或是从多种可涂漆的白底配件中选择与室内风格统一的一款。

角线

隐藏切口，给地板预留伸缩缝的空间。采用颜色相配的 Incizo® 五合一角线方案，实现流畅过渡。


安装、收边并保养地板所需的一切

实木复合地板不仅仅是供人行走的木板，更是一整套家居装饰方案。因此，Pergo 也会为您提供全套系列配件。无忧安装、收边处理和轻松养护所需的一切，供您选择。




1. 地垫

喜欢在零噪音的地板上走动吗？选择合适的地垫，可以显著提高您的生活舒适度。




2. 墙角板

使用与地板外观相同的墙角板，室内设计将更具时尚感。也可以选择白色可涂漆的墙角板，与墙壁的颜色相匹配。




3. 伸缩角线

选择颜色相配的角线，将房间交汇处的地板连在一起。阅读第 46 页关于 Incizo® 五合一角线的内容。



4. 过渡 & 末端角线

实木复合地板与其它材质的地面相连时，可以采用这种优雅的衔接方式。在实木复合地板和窗户之间使用末端角线，在实木复合地板和较低地板之间使用过渡角线。可参考我们的 Incizio® 五合一角线内容。



5. 梯级角线

Pergo 地板是楼梯的绝佳选择。梯级角线修整台阶边缘，尽显优雅。有多种梯面可供选择。可参考我们的 Incizio® 五合一内容。

地垫

选择您中意的地垫。

1. 确定您要在哪里安装地垫。我们的地垫隔音效果极佳。
 降噪指数显示的是降低房间内噪音的程度。
 隔绝噪音指数显示的是减少对下层房间噪音的程度。
2. 确认您的基层: 是木质基层还是混凝土基层?
3. 用刀切割成卷的地垫, 再用我们的 Pergo 胶带 (NETAPE50) 进行拼接。这就是您需要的一切。



泡沫地垫

木质基层

适合人员流动较少的房间, 物美价廉。
 厚度: 2 mm。15 m²/卷。

PGUDLFOAM15B

降低行走噪音
 隔绝噪音




智能地垫

木质基层

100%可回收的全方位地垫。
 厚度: 3 mm。15 m²/包。

PGUDLSMART15

降低行走噪音
 隔绝噪音



加强型泡沫地垫

混凝土基层

适合人员流动较少的房间, 物美价廉。
 自带防潮层, 采用重叠互搭胶粘边进行安装。
 厚度 2 mm。15 m²/卷。

PGUDLFOAMPLUS15

降低行走噪音
 隔绝噪音



加强型智能地垫

混凝土基层

适用人员走动更频繁的房间, 物美价廉。
 自带防潮层, 采用重叠互搭胶粘边进行安装。
 厚度: 3 mm。15 m²/包。

PGUDLSMARTPLUS15

降低行走噪音
 隔绝噪音



静音地垫



木质或混凝土基层

坚固耐用, 适合人员流动非常频繁的房间, 比如您的卧室、走廊或厨房等。降噪效果绝佳, 并能最大限度地帮助地暖或地冷系统发挥效能。
 搭配集成防潮层, 保护您的地板免受上升潮气的影响。厚度 2 mm。7 m²/卷。

PGUDLSW7

降低行走噪音
 隔绝噪音
 地暖效果





加强形防潮底垫™

1.05 × 15 m = 15 m² (5 cm 搭接)

防潮性是传统 PE 膜的三倍。

可安装于相对湿度不高于95%的混凝土基层，是地下室和湿度较高混凝土基层的理想之选。

厚度: 2.5 mm。材料: 聚丙烯。内含胶带。

PGUDLMOI15

PE 膜 (聚乙烯)

12.5 × 2.7 m = 33.75 m²/卷。

可保护地板，免受矿物或混凝土基层的湿气破坏。

有效使用寿命达 50 年。

厚度: 0.2 mm。

材料: 聚乙烯，具耐碱性。

PGUDLSCREEN34

胶粘安装

如果要进行胶粘安装，请使用 Pergo 实木胶水，以达到最佳效果。

我们的即用胶水可实现快速粘合。胶粘安装的拼花地板能够将行走噪音降至最低，让地板有“呼吸”空间，并随着温度的变化而膨胀，最大限度地提升地暖系统的性能。



实木专用胶水

16 kg。1 - 1.2 kg/m²

用于粘合安装。

PGWGLUE16A



实木专用抹胶刀

高品质抹胶刀，实现均匀涂抹。

PGWB11

选择墙角板，收获完美装饰效果

提及实木复合地板，美就蕴藏在细节之中。
如果没有相配墙角板，卧室的新地板会是什么样子？

与整体风格相符的墙角板

选择和地板一样的颜色，与墙壁形成对比。
使用颜色相配墙角板，与您选择的 Pergo 完美适配。



混搭

选择和墙壁一样颜色的墙角板，让您的房间看起来毫无缝隙。
使用我们的可涂漆墙角板。



只要选了白色，就可以将其涂成您喜欢的任何颜色

这是一种永远不会过时的墙角板经典色。
选择与您的设计风格相配的白色墙角板，或者用我们的覆盖式墙角板盖住原有的墙角板。





颜色相配的实木墙角板

2400 × 16 × 80 mm

与您的地板颜色完美匹配，耐磨度达到行业领先水平。

芯材：MDF。表层：实木。

PGWPPSKR(-)

详细物品编号请参考 pergo.com.cn 上的颜色库



防水实木墙角板

2400 × 16 × 80 mm

与防水裙摆完美搭配的颜色。

芯材：防潮MDF。表层：实木。

PGWPPSKR(-)MM

详细物品编号请参考 pergo.com.cn 上的颜色库



可涂漆实木墙角板

2400 × 16 × 80 mm

突出您的墙角板。将其涂成您喜欢的颜色。可涂漆，也可留白。

芯材：MDF。

PGWPPSKRPAINTA



可涂漆卷状墙脚板

2400 × 17 × 17 mm

可涂漆，也可留白。

芯材：MDF。

PGSCOTPAINTA



可涂漆覆盖式墙角板

2400 × 129 × 16 mm

可实现方便且快速的翻新。覆盖住原有的墙角板。

突出您的墙角板。

将其涂成您喜欢的颜色。

芯材：MDF。

PGISKRCOVER



可涂漆防水大号墙角板

2400 × 80 × 15 mm

100%可回收的防水墙角板，适合在可能有液体泼溅的空间使用。

颜色：可涂漆，也可留白。

芯材：聚苯乙烯

PGHSK80PAINT

五合一角线一体化方案

采用耐磨、抗刮擦强化复合材料，Incizo® 五合一角线，无论是颜色还是结构，都能与您的地板实现完美搭配。一体化解决方案，真正做到无缝相接。

只需使用配套的工具切割出想要的形状即可。适用地板高度：12.5 至 14mm。



INCIZO® 五合一角线

2150 × 54 × 17 mm


PGWINCP(-)

详细物品编号请参考 pergo.com.cn 上的颜色库



伸缩角线

实木复合地板与实木复合地板之间




末端角线

门框、滑动导轨等位置收边。



适配角线

实木复合地板与瓷砖、乙烯基或者亚麻地板之间。



过渡角线
实木复合地板与地毯之间



梯级角线
为台阶或悬浮式地板增添几分优雅。适用于楼梯顶部的第一阶或室内台阶。



梯级角线, 平阶式
用于台阶修整, 与楼梯踏板齐平。




金属梯级角线
2500 × 50 × 25 mm
适用地板厚度: 7-15mm。铝制。
PGSTPSILVME250



INCIZO® 梯级金属前缘底座
2150 mm
为楼梯安装需要, 请单独订购。
NEWINCPBASE(-)
详细物品编号请参考 pergo.com.cn 上的数据库

完整的地板解决方案

Pergo 实木复合地板以安装便捷而闻名。我们能提供您需要的所有配件, 让您的地板保持完美状态。



1

多用胶

290 ml

无论是墙角板还是角线，这款多用胶是安装所有 Pergo 配件不可或缺的安心伴侣——完美适配各种产品，一管胶可以粘合安装 15 延米墙角板。

PGGLUE290

2

彩色密封胶

310ml

丙烯酸粘合剂，可在墙角板和墙壁之间，呈现美观的角线。

适用于所有不能用墙角板、角线或管材衔接的情况。有 14 种颜色可供选择。一管胶可用 15 延米。

PGKIT(-)B

详细物品编号请参考 pergo.com.cn 上的数据库

3

水性密封胶

310ml

可在潮湿空间内制作防水收边的透明硅胶。

一管胶可用 15 延米。

PGKITTRANSP

4

防潮胶

500 ml

用于需要额外防潮的地板区域。

PGSEAL500

5

自粘胶带

50 m × 5 cm

用于安装地垫的自粘铝箔胶带，可防潮。

NETAPE50

6

管道保护盖

2 件/包

管道不锈钢保护盖，使外观整洁。

内径: 18 mm。外径: 54 mm。

PGPCINOX18

内径: 22 mm。外径: 54 mm。

PCPCINOX22

7

安装套装

安装套装，含 1 个塑料敲砖、回力铁钩和两种尺寸 (2 × 18 = 36 个) 的安装垫片，可迅速完成地板安装，且不会造成损坏。

PGTOOL

额外垫片

48 个, PGSPACER

8

地板清洁剂

1l

本产品能彻底清洁您的地板，维护地板光泽，令其始终如新。可生物降解，助力环保可持续。专为 Pergo 地板研发。

PGCLEANECO1000

9

污垢清洁剂

250 ml

本产品能去除最顽固的污渍，如记号笔、油漆、红酒渍、食物的残渣等造成的污渍。专为 Pergo 地板研发。

PGSPOTCLEAN

10

修复工具包

可快速、轻松修复破损的地板表面，与您的 Pergo 地板颜色相同。

含 1 把熔化刀、1 个清理工具包和 7 个蜡块。

更多关于混色的信息，请参考 pergo.com.cn。

PGREPAIR

11

清洁工具包

优质拖把套装，配有超长的人体工学手柄；拖布架配有实用的魔术贴扣件。可以用 60°C 的水清洗微纤维拖把。

PGCLEANINGKIT

10

产品规格

	长	宽	厚	片/包	m ² /包	包/托盘	m ² /托盘
博恩霍尔姆岛	1820 mm	145 mm	13,5 mm	6	1,583 m ²	66	104,50 m ²
哥特兰岛	1820 mm	190 mm	13,5 mm	6	2,075 m ²	55	114,11 m ²
斯瓦尔巴群岛	2200 mm	220 mm	13,5 mm	4	1,936 m ²	64	123,90 m ²
韦姆德岛	2200 mm	190 mm	13,5 mm	6	2,508 m ²	50	125,40 m ²
萨尔索姆岛	580 mm	145 mm	13,5 mm	12	1,009 m ²	44	44,40 m ²

包装内可能含有由两块长度不一的短板所组成的整块地板。



哥特兰岛 || W3933-04003 日出橡木



哥特兰岛 || W3933-03884 维菊橡木

找到符合您设计风格的地板

选择合适的地板通常是室内装修过程最困难的一个环节。这里有一些建议可以帮助您起步，最终找到最完美的地板。

耐磨损

我们的地板经久耐用，且能常年保持美观。是走动频繁的走廊或厨房的理想之选。

尺寸很关键

大号板材能在视觉上扩大空间，所以如果条件允许，可以选择大号板材。

角线方案

配件对房间的整体观感有很大影响。选择适配的墙角板，会让房间风格更加协调、平衡、统一。

登录 PERGO 官网或者微信公众号

想看看新地板铺装在您家中的效果，请登录 Pergo 中国官网 www.pergo.com.cn 或者微信公众号，轻松找到完美适配的产品。

到访 PERGO 门店

如果要想亲自查看、挑选地板，请访问我们的网站，寻找离您最近的 Pergo 店面。

登陆 PERGO 官网或微信公众号了解更多产品信息。




PERGO 官网



微信公众号





轻松扣合，
即可纵享完美体验。

在 PERGO.COM.CN 上观看详细视频
指导您完成整个安装过程





* Information sur le niveau d'émission de substances volatiles dans l'air intérieur, présentant un risque de toxicité par inhalation, sur une échelle de classe allant de A+ (très faibles émissions) à C (fortes émissions).

PERGO®

Floors for real life



关注 PERGO 微信公众号

产品图片可能与实际产品有所不同。本公司有权变更产品之供应或产品本身，恕不另行通知。保留纠错权。
 © 2023-2024 Unilin 地板事业部版权所有。未经出版者事先书面许可，禁止复制本产品图册之全部或部分內容。
 客户咨询和零售请访问 pergo.com.cn。

Pergo 为 Unilin BV 地板事业部生产的优质产品。公司地址: Ooigemstraat 3, B-8710 Wielsbeke, 比利时, 欧洲